



**STARLINE**

DAS SCHWIMMBADSYSTEM

**2023**



Ausstellung außen Starline Pool GmbH (D)



Firmensitz Starline Pool GmbH (D)



Ausstellung innen Starline Pool GmbH (D)



Starline Fahrzeug (D)



Starline Hauptgeschäftsstelle (NL)



Starline Werk, Pelt (B)



Becken Produktion (B)



LKW Auslieferung



Anlieferung



# INHALT

## Informationen

Starline „Das Schwimmbadsystem“	4
Die technischen Komponenten von Starline „Das Schwimmbadsystem“	5-7
Übersicht Fertigschwimmbecken	8-12
Übersicht Lamellen	13-14

## Fertigschwimmbecken DYNAMIC Line

Übersicht DYNAMIC Fertigschwimmbecken	28
Zubehör DYNAMIC Fertigschwimmbecken	29-31
Treppenkombinationen für DYNAMIC Becken	32

## Fertigschwimmbecken URBAN ACTIVE Line

Übersicht URBAN ACTIVE Fertigschwimmbecken	50
Zubehör URBAN ACTIVE Fertigschwimmbecken	51-52

## Fertigschwimmbecken CITY Line

Übersicht CITY Fertigschwimmbecken	16
Zubehör CITY Fertigschwimmbecken	17-18

## Fertigschwimmbecken NOVA Line

Übersicht NOVA Fertigschwimmbecken	34
Zubehör NOVA Fertigschwimmbecken	35-37
Treppenkombinationen für NOVA 80-120 Becken	38

## Fertigschwimmbecken ECONOMY Line

Übersicht ECONOMY Fertigschwimmbecken	54
Zubehör ECONOMY Fertigschwimmbecken	55-56

## Fertigschwimmbecken ESSENTIAL Line

Übersicht ESSENTIAL Fertigschwimmbecken	20
Zubehör ESSENTIAL Fertigschwimmbecken	21-22

## Fertigschwimmbecken INFINITY Line

Übersicht INFINITY Fertigschwimmbecken	40
Zubehör INFINITY Fertigschwimmbecken	41-43
Treppenkombinationen für INFINITY 80-120 Becken	44

## Optionen

Beckenfarben	58-59
Einbauteile und Optionen	60-61
Transport und Verpackungskosten	62

## Fertigschwimmbecken CLASSIC Line

Übersicht CLASSIC Fertigschwimmbecken	24
Zubehör CLASSIC Fertigschwimmbecken	25-26

## Fertigschwimmbecken ESSENTIAL XCITE Line

Übersicht ESSENTIAL XCITE Fertigschwimmbecken	46
Zubehör ESSENTIAL XCITE Fertigschwimmbecken	47-48

# STARLINE „DAS SCHWIMMBADSYSTEM“



Da die Starline Group viele Produkte für den Schwimmbadbereich selber konstruiert und herstellt, und andere Produkte teilweise exklusiv mit namenhaften Herstellern entwickelt und optimal auf die Starline Produkte abgestimmt hat, kann man zurecht von „Das Schwimmbadsystem“ sprechen.

Die Kombination aus qualitativ hochwertigen Produkten und ein ineinandergreifen sämtlicher Komponenten ist das herausragende Kennzeichen der Starline Produkte auf dem Schwimmbadmarkt.

## Die Vorteile in Kurzform:

- ✓ *Modernes Design.*
- ✓ *Gefertigt in Belgien hauptsächlich mit Zulieferprodukten aus Deutschland.*
- ✓ *Wärmeisolierung an den Wänden.*
- ✓ *Stabiler Boden in Wabenverbundstruktur.*
- ✓ *Hohe Fertigungstiefe.*
- ✓ *Ein Schwimmbadsystem.*
- ✓ *Hohe Qualitätssicherung.*
- ✓ *Einbauteile ab Werk montiert.*
- ✓ *Becken ab Werk vorverrohrt.*
- ✓ *Kurze Montagezeit aufgrund höchstmöglicher Fertigung ab Werk.*
- ✓ *Hochmoderne Fabrikationshalle.*
- ✓ *Pflegeleichte Oberflächen.*
- ✓ *Hochwertigste Materialien.*
- ✓ *Hochwertige gerade Formen mit geringen Maßtoleranzen.*
- ✓ *Große Auswahl an Beckenmodellen.*
- ✓ *Becken mit besonders hoher Stabilität.*
- ✓ *Besonders trittsichere Stufen durch Anti-Slip-Profil.*
- ✓ *Kundenorientierter Service.*
- ✓ *Komplettlieferung mit einem LKW.*
- ✓ *Sicherheit einer Qualitätsmarke.*



# DIE TECHNISCHEN KOMPONENTEN VON STARLINE „DAS SCHWIMMBADSYSTEM“



## Starline Fertigschwimmbecken

Ein hochwertiges Fertigschwimmbecken, gefertigt auf besonders geraden Formen in einer der modernsten Fabriken für Fertigschwimmbecken, ist die Basis für das Schwimmbadsystem. Vollisolierte Wände in einer Sandwichbauweise und ein Boden mit Wabenverbundstruktur sind nur zwei Vorteile der Starline Fertigschwimmbecken.



## Starline Roldeck Schwimmbadabdeckung

Hochwertige Technik mit sehr zuverlässigen Antrieben und Steuerungen. Die Lamellen aus PVC oder Polycarbonat sind aufgrund geringer Fertigungstoleranzen besonders passgenau. Bei Becken mit Auflagekante kann diese daher deutlich schmaler sein.

**Vorteil / Nutzen:** sehr zuverlässige ab Werk vormontierte Schwimmbadabdeckung.



## Starline Verrohrung

Sämtliche Einbauteile sind ab Werk vormontiert und abgedrückt. Das Gleiche gilt für das kundenspezifische Leitungssystem.

**Vorteil / Nutzen:** kurze Bauzeit vor Ort, obwohl die Dichtigkeit aufgrund des Transportes noch einmal kontrolliert werden muss.



## Starline Poolcontrol

Durch Anschluss der Heizgeräte (Wärmetauscher, Solaranlage) an die Poolcontrol kann die werkseitig eingestellte maximale Beckenwassertemperatur nicht überschritten werden (außer durch direkte Sonneneinstrahlung).

**Vorteil / Nutzen:** erhöhte Sicherheit bei der Einhaltung der Voraussetzungen für die Garantiebedingungen.



## Starline Außentemperaturfühler (Frostwächter)

Durch den Anschluss eines Starline Außentemperaturfühlers an die Poolcontrol kann das Starline Fertigschwimmbecken unter gewissen Voraussetzungen auch im Winter in Betrieb bleiben.

**Vorteil / Nutzen:** kein aufwendiges Ein- und Auswintern notwendig, verbunden mit Kosteneinsparung.



## Temperatursteuerung in Verbindung mit der Starline Poolcontrol

Bei Anschluss der Heizung und der Solarabsorber erkennt die Poolcontrol automatisch die optimale Wärmequelle und steuert diese an.

**Vorteil / Nutzen:** optimale Ausnutzung der kostenlosen Sonnenenergie, Kosteneinsparung.

# DIE TECHNISCHEN KOMPONENTEN VON STARLINE „DAS SCHWIMMBADSYSTEM“



## Anschluss Wasseraufbereitungsgeräte an Poolcontrol

Durch Anschluss der Starline Dosieranlagen an die Poolcontrol wird sichergestellt, dass diese erst eingeschaltet werden, wenn die Wasserzirkulation im Becken einwandfrei arbeitet (3 Minuten Verzögerung).

**Vorteil / Nutzen:** erhöhte Sicherheit und Komfort bei der Wasseraufbereitung.



## Starline Watercontrol

Bietet eine ausgewogene Lösung für die chemische Wasseraufbereitung des Pools. Dieses Steuergerät kann letztlich drei Parameter auslesen und melden: pH-Wert, Chlor-Wert und Temperatur.

**Vorteil / Nutzen:** ein kompaktes Steuergerät für die Wasseraufbereitung. Erhöhte Sicherheit gegen Überdosierung.



## Starline Filtereinheit mit frequenzregelter Pumpe

Durch den Anschluss der Pumpe an die Poolcontrol und die Steuerung der Schwimmbadabdeckung wird die Pumpe in unterschiedlichen Frequenzbereichen gefahren.

**Beispiel:** Abdeckung geöffnet = Pool wird genutzt, Drehzahl erhöht sich.

**Vorteil / Nutzen:** bessere Durchströmung; Abdeckung geschlossen = Pool wird nicht benutzt, Drehzahl verringert sich. Einsparung bei den Energiekosten.



## pH- und Redox-(Chlor)-Schlauchdosierpumpen

Die Starline Basic kann als pH-Kontrolle oder als Redox-(Chlor)-Kontrolle eingesetzt werden. Sie ist einfach mit den mitgelieferten Pufferflüssigkeiten zu kalibrieren und zeigt auch die Messwerte während der Kalibrierung an.

**Vorteil / Nutzen:** einfache Bedienung, erhöhte Sicherheit gegen Überdosierung.



## Starline Niveauregler

Überprüft den Wasserstand im Becken und verhindert das Betätigen der Abdeckung bei Abweichungen. Bei zu niedrigem Wasserstand kann der Niveauregler durch Nachspeisen das Roldeck wieder freigeben.

**Vorteil / Nutzen:** erhöhte Sicherheit bei der Bedienung.



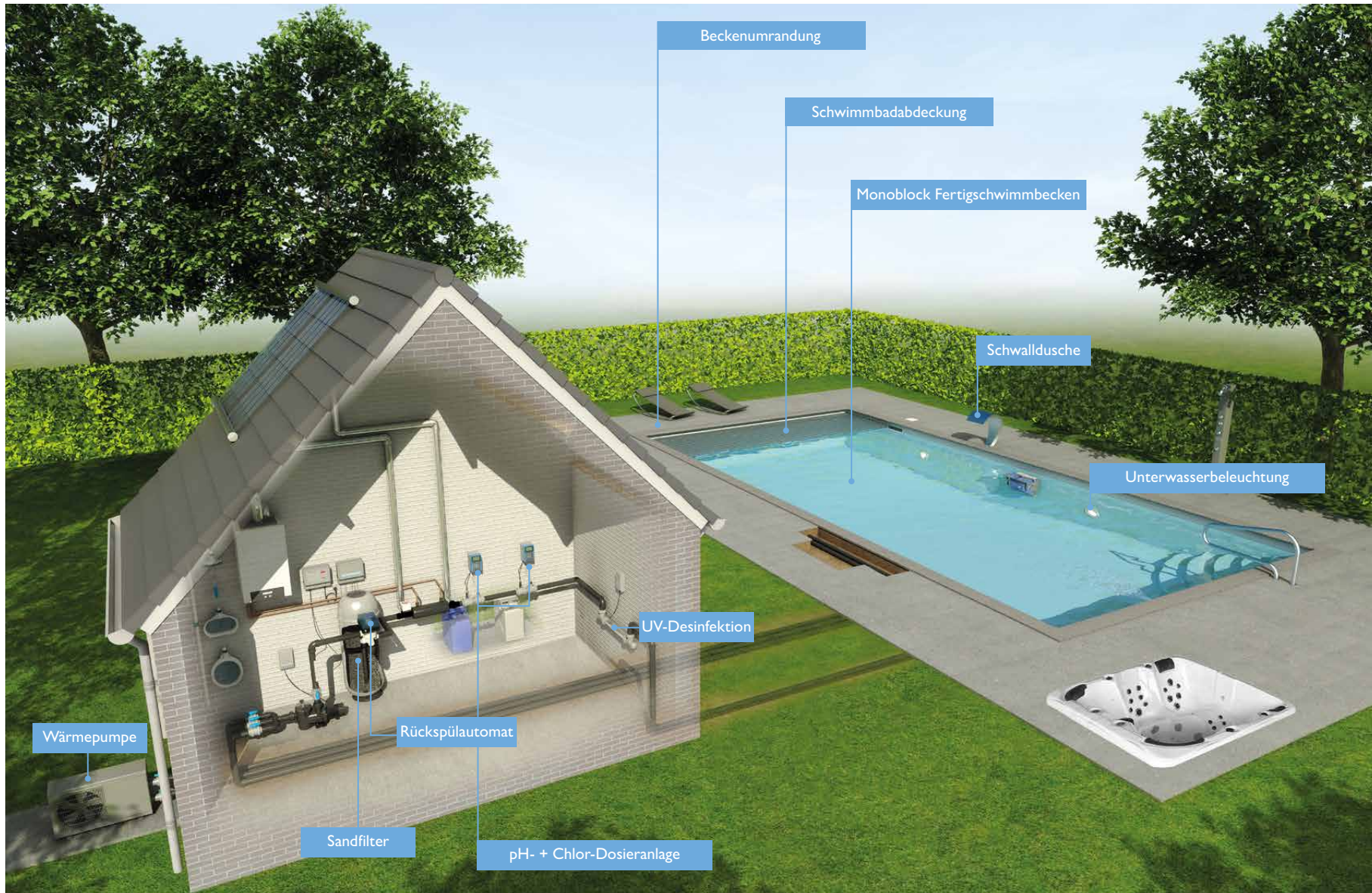
## Roldeck Steuerung

Die Roldeck Steuerung hat neben der eigentlichen Funktion auch zahlreiche Möglichkeiten andere Produkte mit anzuschließen. Zum Beispiel den elektronischen Niveauregler, die LED-Scheinwerfer, Filterpumpe oder einen Temperaturfühler u. v. m.

**Vorteil / Nutzen:** erhöhter Komfort bei der Beckennutzung.



## „Das Schwimmbadsystem“ auf einen Blick:



# ÜBERSICHT FERTIGSCHWIMMBECKEN

## Starline CITY Line



Die **Starline CITY Line** ist aufgrund ihrer Abmessung besonders für kleinere Gärten geeignet. Dank der kompakten Größe können Sie sich nun auch den Luxus eines Fertigschwimmbekens nach Hause holen, wenn Sie nicht viel Platz im Garten haben. Die Becken sind serienmäßig mit einem umlaufenden Stehrand in 90 cm Tiefe ausgestattet. Die CITY Line bietet zwei verschiedene Treppenvarianten. Zum einen gibt es eine Ecktreppe, die wahlweise links oder rechts im Becken installiert werden kann, zum anderen eine halbrunde Einlauftreppe die vor Kopf installiert ist.

Die Modelle der CITY Line sind immer 3,50 m breit. In der Tiefe unterscheiden sie sich zwischen 1,40 m und 1,50 m. Damit die Becken auch in die kleinen Gärten passen, sind sie entweder 7,00 m oder 7,70 m lang.

## Starline ESSENTIAL Line



Die **Starline ESSENTIAL Line** ist der Klassiker unter den Fertigschwimmbekens. Mit ihren geraden Linien sind die Becken zeitlos, stilvoll und fügen sich in nahezu jeden Garten ein. Die Schwimmbekens sind serienmäßig mit einem Stehrand in 90 cm Tiefe ausgestattet. Die Einstiegstreppe der ESSENTIAL Line geht über die gesamte Beckenbreite. Die 5-stufige Treppe ist mit einem Startblock ausgestattet, in dem die Gegenstromanlage elegant platziert werden kann. Die Becken der ESSENTIAL Line verfügen über eine Roldeck Nische in der die Schwimmbadabdeckung unterirdisch installiert werden kann. Alle Becken verfügen über eine Auflagekante für die Schwimmbadabdeckung.

Die Modelle der ESSENTIAL Line haben eine feste Breite von 4 m und eine Tiefe von 1,50 m. Bei den Längen können Sie zwischen 8 m, 9 m oder 10 m wählen.





## Starline CLASSIC Line



Die **Starline CLASSIC Line** eignet sich hervorragend, wenn Sie Ihren Garten oder Ihr Hallenbad eher in runden Formen planen. Sie zeichnet sich durch die halbrunde Treppe aus, wodurch Sie den Einstieg in das Schwimmbecken besonders hervorheben. Diese geht fast über die gesamte Beckenbreite und liegt außerhalb des Schwimmbereiches. In die 5-stufige Treppe ist ein Startblock integriert in dem die Gegenstromanlage eingebaut werden kann. Die Becken der CLASSIC Line verfügen über eine Roldeck Nische, in der die Schwimmbadabdeckung unterirdisch installiert werden kann. Alle Becken verfügen über eine Auflagekante für die Schwimmbadabdeckung. Die Becken sind serienmäßig mit einem Stehrand in 90 cm Tiefe ausgestattet. **Die Modelle der CLASSIC Line haben eine feste Breite von 4 m und eine Tiefe von 1,50 m. Bei den Längen können Sie zwischen 8,30 m, 9,30 m oder 10,30 m wählen.**

## Starline DYNAMIC Line



Die **Starline DYNAMIC Line** kann genau das bieten, was der Name verspricht. Durch viele verschiedene Treppenvarianten ist das Becken sehr dynamisch und auf den Kundenwunsch anzupassen. Die große Lounge Ecktreppe ist sehr modern und trifft auch den extravaganten Geschmack. Jedes Becken der DYNAMIC Line ist mit einer Roldeck Nische ausgestattet. Mit dieser kann die Schwimmbadabdeckung unterirdisch installiert werden. Die Schwimmbecken verfügen über eine Auflagekante für die Schwimmbadabdeckung und einen Stehrand in 90 cm Beckentiefe. **Die Modelle der DYNAMIC Line haben eine Breite von 4 m, eine Länge von 11 m und eine Tiefe von 1,50 m. Diese Maße laden zum Bahnen ziehen geradezu ein.**

# ÜBERSICHT FERTIGSCHWIMMBECKEN

## Starline NOVA Line



Die **Starline NOVA Line** wird auf modernsten Formen gefertigt und hat sehr gerade und glatte Beckenwände ohne Stehrand. Das Konzept dieser Neuentwicklung ist der extrem hohe Wasserstand. Unterhalb der Wasserlinie befindet sich eine zusätzliche Sicke, die zwar nicht als Auflagekante für die Schwimmbadabdeckung dient, aber dem Beckenrand eine zusätzliche Stabilität gibt und der Optik eines hohen Wasserspiegels noch einmal Nachdruck verleiht. Die NOVA Line ist sehr geradlinig und puristisch gehalten. Bei dem kompakten Schwimmbadmodell NOVA 60 ist die „Breite Treppe“ inbegriffen. Für die größeren Modelle NOVA 80-120 sind verschiedene Treppenvarianten erhältlich. Die „Breite-Treppe“ bei dem Modell NOVA 60 und die Lounge bei den Modellen NOVA 80-120 ermöglichen eine versteckte Montage der Schwimmbadabdeckung. Durch einen Schlitz in der Treppe bzw. Lounge fahren die Lamellen per Knopfdruck auf und zu.

Die NOVA Line wird in verschiedenen Maßen gefertigt und kann so fast überall verbaut werden. Die Längen variieren zwischen 6 m und 12 m, bei der Breite können Sie abhängig von der Beckenlänge zwischen 3 m und 4,10 m wählen. In der Tiefe unterscheiden sich die Becken zwischen 1,50 m und 1,55 m.

## Starline INFINITY Line



Die Fertigschwimmbekken der **Starline INFINITY Line** gehören zu der neuen Generation der Monoblock Schwimmbäder. Die Becken sind mit einer umlaufenden Überlaufrinne ausgestattet. Das Wasser fließt über den Rand und verschwindet anschließend nahezu geräuschlos in einer offenen Fuge in den Randfliesen. Die Becken haben glatte, senkrechte Wände ohne einen Stehrand. Unterhalb der Wasserlinie befindet sich eine zusätzliche Sicke, die zwar nicht als Auflagekante für die Schwimmbadabdeckung dient, aber dem Beckenrand eine zusätzliche Stabilität gibt und der Optik eines hohen Wasserspiegels noch einmal Nachdruck verleiht. Durch die klaren Linien strahlt die INFINITY Line Funktionalität und Eleganz aus. Die INFINITY Line kann mit verschiedenen Einstiegstrepfen ausgestattet werden. Die integrierte Schwimmbadabdeckung wird unter der Lounge im Becken verbaut und fährt durch einen Schlitz per Knopfdruck auf und zu.

Die INFINITY Line besteht aus drei Schwimmbekken mit einer Standardtiefe von 1,60 m und einer Standardbreite von 4,10 m. Bei den Längen der Becken können Sie zwischen 8 m, 10 m und 12 m wählen.



## Starline ESSENTIAL XCITE Line



Die **Starline ESSENTIAL XCITE Line** vereint die Merkmale von unseren Topsellern Essential und NOVA Line. Die neue Roldeck Nische bietet zusätzlich eine Lounge, die als Flachwasserzone und Liegefläche genutzt werden kann. Gleichzeitig dient sie zur Verkleidung der Schwimmbadabdeckung. Der Einstieg erfolgt über eine 5-stufige Treppenanlage über die gesamte Breite. Das Becken hat in einer Tiefe von 90 cm einen umlaufenden Stehrand, der kleinen Badegästen eine zusätzliche Standfläche bietet.

Die Becken haben eine Breite von 4,00 m und eine Tiefe von 1,50 m. In der Länge können Sie zwischen 8,70 m, 9,70 m oder 10,70 m wählen.

## Starline URBAN ACTIVE Line



Die **Starline URBAN ACTIVE Line** ist ein sehr kompaktes Becken mit einer exklusiven Designtreppe. Die neue Roldeck Nische bietet zusätzlich eine Lounge, die als Flachwasserzone und Liegefläche genutzt werden kann. Gleichzeitig dient sie zur Verkleidung der Schwimmbadabdeckung. Dieses Becken bietet dank der optionalen Turbinenanlage die Möglichkeit, es als Sportbecken zu nutzen.

Das Becken hat eine Breite von 2,50 m, eine Länge von 4,50 m und eine Tiefe von 1,35 m.

# ÜBERSICHT FERTIGSCHWIMMBECKEN

## Starline ECONOMY Line



Die **Starline ECONOMY Line** ist auf das Wesentliche reduziert. So ist der Traum vom Pool auch mit geringem Budget nun in greifbarer Nähe. Bei diesem Modell gibt es keine Roldeck Nische. Das Becken ist serienmäßig mit einem umlaufenden Stehrand in 90 cm Tiefe und einer Auflagekante für die Lamellenabdeckung ausgestattet. Ein Roldeck kann nur oberirdisch installiert werden. Die ECONOMY Line bietet eine formschöne runde Ecktreppe. Das Becken ist 3,50 m breit, 7,00 m lang und 1,40 m tief.

## Ausstellung in Senden (Westfalen) / bei Münster



Gerne können Sie uns in unserer 2.000 m<sup>2</sup> großen Ausstellung in Senden-Bösensell besuchen und sich einige Becken einschließlich der Technik live anschauen. Mit vorheriger Terminabsprache nehmen wir uns gerne Zeit für Sie und beraten Sie ausführlich. Gemeinsam finden wir das passende Becken für Ihre Vorstellungen.



# ÜBERSICHT LAMELLEN

## Starline PVC Lamellen

Diese Lamellen sind aus Hart-PVC hergestellt: ein hochwertiger Kunststoff, der nicht durch alle Witterungseinflüsse angegriffen wird und eine hohe Lebensdauer hat. Die mit Ultraschall verschweißten Endkappen sind in der Farbe der Lamelle ausgeführt und wasserdicht.

Die Lamellen sind in verschiedenen Farben erhältlich. Lichtundurchlässige Lamellen lassen kein Sonnenlicht ins Becken und vermindern so das Algenwachstum. Die transparente Lamelle wurde vornehmlich für den Innenbereich konzipiert und bietet bei eingeschalteter Unterwasserbeleuchtung einen

spektakulären Anblick. Die spezielle "Solarausführung" ist für Außenschwimmbäder bestimmt. Sie besitzt eine schwarze Unterseite sowie eine transparente Oberseite. Die Sonne kann durch die Oberseite hindurch scheinen und die schwarze Unterseite erwärmen. Auf diese Weise wird das Sonnenlicht direkt verwertet, um ihr Schwimmbad zu heizen und gleichzeitig Energie zu sparen.

Sie können mit einer Abdeckung die Energiekosten um bis zu 70% senken! Die Starline Roldeck Schwimmbadabdeckung sorgt für mehr Komfort und Attraktivität Ihres Schwimmbads.



PVC Lamellen weiß



PVC Lamellen beige



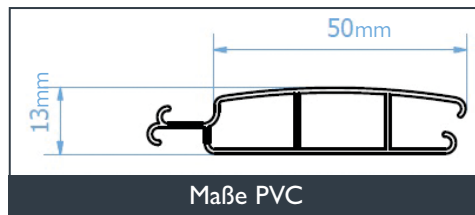
PVC Lamellen grau



PVC Lamellen transparent



PVC Lamellen solar



Preisgünstige PVC Lamellen in 6 Farben erhältlich. Hohlkammerprofil mit 2 Kammern und mit Ultraschall verschweißten Endkappen. Solar- und transparente Lamellen müssen grundsätzlich vor Sonneneinstrahlung geschützt werden, wenn kein Wasserkontakt besteht.

# ÜBERSICHT LAMELLEN

## Starline Polycarbonat Solar Eclipse Lamellen



Solar Eclipse Alu-Look

Oberseite silber, Unterseite schwarz



Solar Eclipse blau

Oberseite bläulich transparent, Unterseite schwarz



Solar Eclipse transparent

Oberseite glasklar transparent, Unterseite schwarz



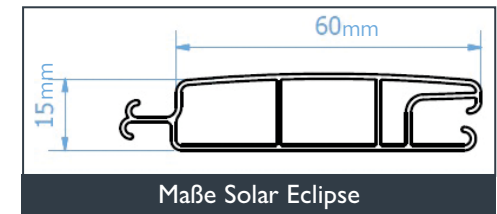
Solar Eclipse Volcano Grey

Oberseite anthrazit, Unterseite schwarz



Mit einer Breite von 60 mm und einer Dicke von 15 mm sind die Lamellen sehr robust. Die Lamellen werden zu 100 % aus hochwertigem Polycarbonat hergestellt. Diese Polycarbonat-Lamellen enthalten eine eingebaute UV-Sperre und sind gegen extreme Temperaturen und Witterungseinflüsse beständig. Das übliche Kondenswasser, welches sich in den Luftkammern der Lamellen bildet, ist durch die Färbung der Alu-Look Lamellen

deutlich weniger sichtbar. Die Solar Eclipse Lamellen werden mit einem Nut-Federsystem verbunden, welches eine leichte Montage ermöglicht. Falls eine Lamelle mal Schaden nehmen sollte, kann diese einzeln gewechselt werden, ohne die komplette Abdeckung zu demontieren.



Maße Solar Eclipse

Stabile Polycarbonat-Lamellen in 3 Farben erhältlich. Hohlkammerprofil mit 3 geschlossenen Kammern. Durch die durchgefärbte Kammer im Verbindungssystem sind Verschmutzungen, die sich in der Nut ablegen, kaum sichtbar.



## **CITY** *line*

Kompakte Schwimmbäder auch für den kleinen Garten. Verschiedene Treppenlösungen und Ausstattungsvarianten ermöglichen Ihnen eine individuelle Gestaltung.

# CITY LINE







# CITY LINE ZUBEHÖR

Modell	Farbe	Abmessungen	Roldeck Nische	Preis
CITY SECR70+	Inspiring White, Soothing Blue, Relaxing Blue, Elegant Grey, Stunning Grey	7,00 x 3,50 x 1,50 m	Ja	25.245 €
CITY SECL70+	Inspiring White, Soothing Blue, Relaxing Blue, Elegant Grey, Stunning Grey	7,00 x 3,50 x 1,50 m	Ja	25.245 €
CITY SER77+	Inspiring White, Soothing Blue, Relaxing Blue, Elegant Grey, Stunning Grey	7,70 x 3,50 x 1,40 m	Ja	25.245 €

Leitungssystem	CITY 70+	CITY 77+
Leitungssystem Kunststoff, 2 Skimmer, 2 Leitungen, 4 Einlaufdüsen, 1 Nischenablauf und 1 Wandablauf (reinweiß / cremeweiß / grau)	3.109 €	3.109 €
Leitungssystem Kunststoff mit Edelstahlblende, 2 Skimmer, 2 Leitungen, 4 Einlaufdüsen, 1 Nischenablauf und 1 Wandablauf (ABS grau)	5.986 €	5.986 €
Leitungssystem Bronze mit Edelstahlblende, 2 Skimmer, 2 Leitungen, 4 Einlaufdüsen, 1 Nischenablauf und 1 Wandablauf	9.617 €	9.617 €

Unterwasserscheinwerfer	Ausführung	Preis pro Stück
Unterwasserscheinwerfer Kunststoff (reinweiß / cremeweiß / grau)	LED kaltweiß / warmweiß / RGB	1.160 €
Unterwasserscheinwerfer Kunststoff / Edelstahlblende (ABS grau)	LED kaltweiß / warmweiß / RGB	1.447 €
Unterwasserscheinwerfer Bronze / Edelstahlblende, rund	LED kaltweiß / Allfit	1.724 €
Unterwasserscheinwerfer Bronze / Edelstahlblende, rund	LED RGB / Allfit	1.777 €

Roldeck Schwimmbadabdeckung Unterflur*	CITY 70+	CITY 77+
integrierte Schwimmbadabdeckung Unterflur, PVC Lamellen weiß	10.115 €	10.485 €
integrierte Schwimmbadabdeckung Unterflur, PVC Lamellen beige, grau, transparent, solar	10.953 €	11.068 €
integrierte Schwimmbadabdeckung Unterflur, Polycarbonat PC60 glasklar	12.471 €	13.060 €
integrierte Schwimmbadabdeckung Unterflur, Polycarbonat Solar Eclipse blau, transparent	12.786 €	13.400 €
integrierte Schwimmbadabdeckung Unterflur, Polycarbonat Solar Eclipse Alu-Look, Volcano Grey	13.145 €	13.782 €
Aufpreis Protect Coating für Salzwasserelektrolyse (Schutzbeschichtung)	886 €	886 €

\*Jede Unterflur-Abdeckung wird inkl. Rohrmotor, Roldeck Steuerung und Funkfernbedienung geliefert.

# CITY LINE ZUBEHÖR

Filteranlage	CITY 70+	CITY 77+
Filtersystem GFK Ø 500, 8 m <sup>3</sup> /h, 230 V Handbedienung	1.651 €	1.651 €
Montagekosten Filtersystem inkl. schallisolierender Edelstahl-Bodenplatte	595 €	595 €
Poolcontrol inkl. Temperaturfühler (optional für Filteranlage)	1.451 €	1.451 €
Rückspülautomat (optional für Filteranlage)	2.650 €	2.650 €
elektronischer Niveauregler	668 €	668 €

Wasseraufbereitung / Desinfektion	Preis
UV-Desinfektion für Privatbäder bis 75 m <sup>3</sup>	710 €
Starline Watercontrol	2.459 €
Sauglanzen für Starline Watercontrol (Set von 2 Stück)	220 €
Starline Basic Dosieranlage (pH)	638 €
Starline Basic Dosieranlage (Chlor)	638 €

Gegenstromanlagen	Preis
Xanas, 3,0 kW, Kunststoffblende	6.976 €
Xanas, 3,0 kW, Edelstahlblende	8.069 €
Xanas, 3,0 kW, Edelstahlblende mit Sensortasten (stufenlos regelbar)	10.698 €
Fitstar Taifun Uno, 2,6 kW, Sensortasten, rund	5.713 €
Fitstar Taifun Uno, 2,6 kW, Sensortasten, rechteckig	5.713 €
Fitstar Taifun Duo, 2,6 kW, Sensortasten	7.104 €
Montagekosten Gegenstromanlage	607 €

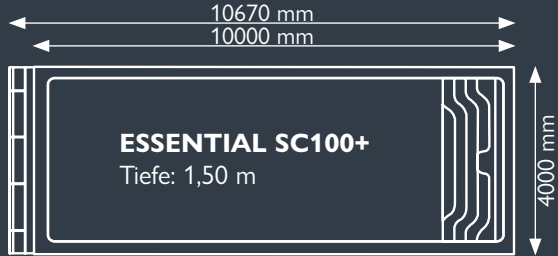
Alle Preise inkl. 19% MwSt. zzgl. Transportkosten (siehe Seite 62)



## ESSENTIAL *line*

Eine klassische und zeitlose Serie mit extravaganter Unterbringung der Schwimmbadabdeckung. Ein Top Seller seit über 20 Jahren.

# ESSENTIAL LINE





# ESSENTIAL LINE ZUBEHÖR

Modell	Farbe	Abmessungen	Roldeck Nische	Preis
ESSENTIAL SC80+	Inspiring White, Soothing Blue, Relaxing Blue, Elegant Grey, Stunning Grey	8,00 x 4,00 x 1,50 m	Ja	30.849 €
ESSENTIAL SC90+	Inspiring White, Soothing Blue, Relaxing Blue, Elegant Grey, Stunning Grey	9,00 x 4,00 x 1,50 m	Ja	32.780 €
ESSENTIAL SC100+	Inspiring White, Soothing Blue, Relaxing Blue, Elegant Grey, Stunning Grey	10,00 x 4,00 x 1,50 m	Ja	36.647 €

Leitungssystem	ESSENTIAL 80+	ESSENTIAL 90+	ESSENTIAL 100+
Leitungssystem Kunststoff, 2 Skimmer, 2 Leitungen, 4 Einlaufdüsen, 1 Nischenablauf und 1 Wandablauf (reinweiß / cremeweiß / grau)	3.109 €	3.109 €	3.109 €
Leitungssystem Kunststoff mit Edelstahlblende, 2 Skimmer, 2 Leitungen, 4 Einlaufdüsen, 1 Nischenablauf und 1 Wandablauf (ABS grau)	5.986 €	5.986 €	5.986 €
Leitungssystem Bronze mit Edelstahlblende, 2 Skimmer, 2 Leitungen, 4 Einlaufdüsen, 1 Nischenablauf und 1 Wandablauf	9.617 €	9.617 €	9.617 €

Unterwasserscheinwerfer	Ausführung	Preis pro Stück
Unterwasserscheinwerfer Kunststoff (reinweiß / cremeweiß / grau)	LED kaltweiß / warmweiß / RGB	1.160 €
Unterwasserscheinwerfer Kunststoff / Edelstahlblende (ABS grau)	LED kaltweiß / warmweiß / RGB	1.447 €
Unterwasserscheinwerfer Bronze / Edelstahlblende, rund	LED kaltweiß / Allfit	1.724 €
Unterwasserscheinwerfer Bronze / Edelstahlblende, rund	LED RGB / Allfit	1.777 €

Roldeck Schwimmbadabdeckung Unterflur*	ESSENTIAL 80+	ESSENTIAL 90+	ESSENTIAL 100+
integrierte Schwimmbadabdeckung Unterflur, PVC Lamellen weiß	11.936 €	12.319 €	12.693 €
integrierte Schwimmbadabdeckung Unterflur, PVC Lamellen beige, grau, transparent, solar	12.987 €	13.503 €	14.031 €
integrierte Schwimmbadabdeckung Unterflur, Polycarbonat PC60 glasklar	14.924 €	15.506 €	16.344 €
integrierte Schwimmbadabdeckung Unterflur, Polycarbonat Solar Eclipse blau, transparent	15.330 €	15.962 €	16.860 €
integrierte Schwimmbadabdeckung Unterflur, Polycarbonat Solar Eclipse Alu-Look, Volcano Grey	15.768 €	16.569 €	17.383 €
Aufpreis Protect Coating für Salzwasserelektrolyse (Schutzbeschichtung)	886 €	886 €	886 €

\*Jede Unterflur-Abdeckung wird inkl. Rohrmotor, Roldeck Steuerung und Funkfernbedienung geliefert.

# ESSENTIAL LINE ZUBEHÖR

Filteranlage	ESSENTIAL 80+	ESSENTIAL 90+	ESSENTIAL 100+
Filtersystem GFK Ø 610, 15 m <sup>3</sup> /h, 230 V Handbedienung	1.946 €	1.946 €	1.946 €
Montagekosten Filtersystem inkl. schallisolierender Edelstahl-Bodenplatte	595 €	595 €	595 €
Poolcontrol inkl. Temperaturfühler (optional für Filteranlage)	1.451 €	1.451 €	1.451 €
Rückspülautomat (optional für Filteranlage)	2.650 €	2.650 €	2.650 €
elektronischer Niveauregler	668 €	668 €	668 €

Wasseraufbereitung / Desinfektion	Preis
UV-Desinfektion für Privatbäder bis 75 m <sup>3</sup>	710 €
Starline Watercontrol	2.459 €
Sauglanzen für Starline Watercontrol (Set von 2 Stück)	220 €
Starline Basic Dosieranlage (pH)	638 €
Starline Basic Dosieranlage (Chlor)	638 €

Gegenstromanlagen	Preis
Xanas, 3,0 kW, Kunststoffblende	6.976 €
Xanas, 3,0 kW, Edelstahlblende	8.069 €
Xanas, 3,0 kW, Edelstahlblende mit Sensortasten (stufenlos regelbar)	10.698 €
Fitstar Taifun, Uno 2,6 kW, Sensortasten, rund	5.713 €
Fitstar Taifun, Uno 2,6 kW, Sensortasten, rechteckig	5.713 €
Fitstar Taifun Duo, 2,6 kW, Sensortasten	7.104 €
Montagekosten Gegenstromanlage	607 €



## CLASSIC *line*

Eine halbrunde römische Treppe verleiht diesem Schwimmbad eine besondere Note. In Kombination mit einer passenden Umgebung, mit Sicherheit ein außergewöhnlicher Blickfang.

# CLASSIC LINE







# CLASSIC LINE ZUBEHÖR

Modell	Farbe	Abmessungen	Roldeck Nische	Preis
CLASSIC SR80+	Inspiring White, Soothing Blue, Relaxing Blue, Elegant Grey, Stunning Grey	8,30 x 4,00 x 1,50 m	Ja	29.969 €
CLASSIC SR90+	Inspiring White, Soothing Blue, Relaxing Blue, Elegant Grey, Stunning Grey	9,30 x 4,00 x 1,50 m	Ja	32.330 €
CLASSIC SR100+	Inspiring White, Soothing Blue, Relaxing Blue, Elegant Grey, Stunning Grey	10,30 x 4,00 x 1,50 m	Ja	35.275 €

Leitungssystem	CLASSIC 80+	CLASSIC 90+	CLASSIC 100+
Leitungssystem Kunststoff, 2 Skimmer, 2 Leitungen, 4 Einlaufdüsen, 1 Nischenablauf und 1 Wandablauf (reinweiß / cremeweiß / grau)	3.109 €	3.109 €	3.109 €
Leitungssystem Kunststoff mit Edelstahlblende, 2 Skimmer, 2 Leitungen, 4 Einlaufdüsen, 1 Nischenablauf und 1 Wandablauf (ABS grau)	5.986 €	5.986 €	5.986 €
Leitungssystem Bronze mit Edelstahlblende, 2 Skimmer, 2 Leitungen, 4 Einlaufdüsen, 1 Nischenablauf und 1 Wandablauf	9.617 €	9.617 €	9.617 €

Unterwasserscheinwerfer	Ausführung	Preis pro Stück
Unterwasserscheinwerfer Kunststoff (reinweiß / cremeweiß / grau)	LED kaltweiß / warmweiß / RGB	1.160 €
Unterwasserscheinwerfer Kunststoff / Edelstahlblende (ABS grau)	LED kaltweiß / warmweiß / RGB	1.447 €
Unterwasserscheinwerfer Bronze / Edelstahlblende, rund	LED kaltweiß / Allfit	1.724 €
Unterwasserscheinwerfer Bronze / Edelstahlblende, rund	LED RGB / Allfit	1.777 €

Roldeck Schwimmbadabdeckung Unterflur*	CLASSIC 80+	CLASSIC 90+	CLASSIC 100+
integrierte Schwimmbadabdeckung Unterflur, PVC Lamellen weiß	12.240 €	12.610 €	12.987 €
integrierte Schwimmbadabdeckung Unterflur, PVC Lamellen beige, grau, transparent, solar	13.157 €	13.491 €	13.855 €
integrierte Schwimmbadabdeckung Unterflur, Polycarbonat PC60 glasklar	15.324 €	15.968 €	16.733 €
integrierte Schwimmbadabdeckung Unterflur, Polycarbonat Solar Eclipse blau, transparent	15.737 €	16.435 €	17.261 €
integrierte Schwimmbadabdeckung Unterflur, Polycarbonat Solar Eclipse Alu-Look, Volcano Grey	16.199 €	16.982 €	17.808 €
Aufpreis Protect Coating für Salzwasserelektrolyse (Schutzbeschichtung)	886 €	886 €	886 €

\*Jede Unterflur-Abdeckung wird inkl. Rohrmotor, Roldeck Steuerung und Funkfernbedienung geliefert.

# CLASSIC LINE ZUBEHÖR

Filteranlagen	CLASSIC 80+	CLASSIC 90+	CLASSIC 100+
Filtersystem GFK Ø 610, 15 m <sup>3</sup> /h, 230 V Handbedienung	1.946 €	1.946 €	1.946 €
Montagekosten Filtersystem inkl. schallisolierender Edelstahl-Bodenplatte	595 €	595 €	595 €
Poolcontrol inkl. Temperaturfühler (optional für Filteranlage)	1.451 €	1.451 €	1.451 €
Rückspülautomat (optional für Filteranlage)	2.650 €	2.650 €	2.650 €
elektronischer Niveauregler	668 €	668 €	668 €

Wasseraufbereitung / Desinfektion	Preis
UV-Desinfektion für Privatbäder bis 75 m <sup>3</sup>	710 €
Starline Watercontrol	2.459 €
Sauglanzen für Starline Watercontrol (Set von 2 Stück)	220 €
Starline Basic Dosieranlage (pH)	638 €
Starline Basic Dosieranlage (Chlor)	638 €

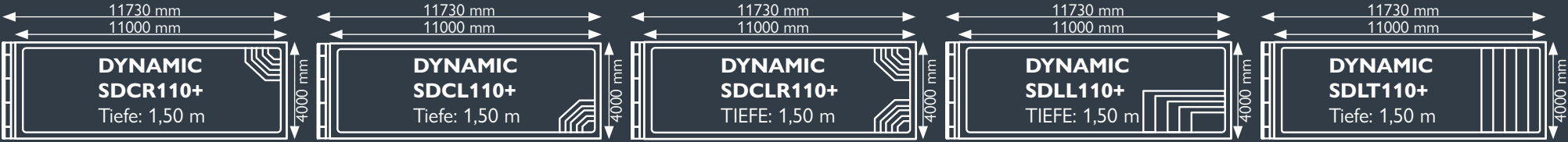
Gegenstromanlagen	Preis
Xanas, 3,0 kW, Kunststoffblende	6.976 €
Xanas, 3,0 kW, Edelstahlblende	8.069 €
Xanas, 3,0 kW, Edelstahlblende mit Sensortasten (stufenlos regelbar)	10.698 €
Fitstar Taifun Uno, 2,6 kW, Sensortasten, rund	5.713 €
Fitstar Taifun Uno, 2,6 kW, Sensortasten, rechteckig	5.713 €
Fitstar Taifun Duo, 2,6 kW, Sensortasten	7.104 €
Montagekosten Gegenstromanlage	607 €



## DYNAMIC *line*

Ein großer Pool mit vielen Möglichkeiten. Diese Modellreihe ist besonders auf das eigentliche Schwimmen ausgelegt. Die verschiedenen Treppenvarianten sind fast alle so konstruiert, dass in der Länge keine Schwimmfläche verloren geht.

# DYNAMIC LINE





# DYNAMIC LINE ZUBEHÖR

Modell	Farbe	Abmessungen	Roldeck Nische	Preis
DYNAMIC SDCR110+	Inspiring White, Soothing Blue, Relaxing Blue, Elegant Grey, Stunning Grey	11,00 x 4,00 x 1,50 m	Ja	38.044 €
DYNAMIC SDCL110+	Inspiring White, Soothing Blue, Relaxing Blue, Elegant Grey, Stunning Grey	11,00 x 4,00 x 1,50 m	Ja	38.044 €
DYNAMIC SDCLR110+	Inspiring White, Soothing Blue, Relaxing Blue, Elegant Grey, Stunning Grey	11,00 x 4,00 x 1,50 m	Ja	39.246 €
DYNAMIC SDLL110+	Inspiring White, Soothing Blue, Relaxing Blue, Elegant Grey, Stunning Grey	11,00 x 4,00 x 1,50 m	Ja	40.897 €
DYNAMIC SDLT110+	Inspiring White, Soothing Blue, Relaxing Blue, Elegant Grey, Stunning Grey	11,00 x 4,00 x 1,50 m	Ja	44.346 €

Leitungssystem	DYNAMIC 110+
Leitungssystem Kunststoff, 2 Skimmer, 2 Leitungen, 4 Einlaufdüsen, 1 Nischenablauf und 1 Wandablauf (reinweiß / cremeweiß / grau)	3.109 €
Leitungssystem Kunststoff mit Edelstahlblende, 2 Skimmer, 2 Leitungen, 4 Einlaufdüsen, 1 Nischenablauf und 1 Wandablauf (ABS grau)	5.986 €
Leitungssystem Bronze mit Edelstahlblende, 2 Skimmer, 2 Leitungen, 4 Einlaufdüsen, 1 Nischenablauf und 1 Wandablauf	9.617 €

Unterwasserscheinwerfer	Ausführung	Preis pro Stück
Unterwasserscheinwerfer Kunststoff (reinweiß / cremeweiß / grau)	LED kaltweiß / warmweiß / RGB	1.160 €
Unterwasserscheinwerfer Kunststoff / Edelstahlblende (ABS grau)	LED kaltweiß / warmweiß / RGB	1.447 €
Unterwasserscheinwerfer Bronze / Edelstahlblende, rund	LED kaltweiß / Allfit	1.724 €
Unterwasserscheinwerfer Bronze / Edelstahlblende, rund	LED RGB / Allfit	1.777 €

# DYNAMIC LINE ZUBEHÖR

Roldeck Schwimmbadabdeckung Unterflur*	DYNAMIC 110+
integrierte Schwimmbadabdeckung Unterflur, PVC Lamellen weiß	12.975 €
integrierte Schwimmbadabdeckung Unterflur, PVC Lamellen beige, grau, transparent, solar	14.432 €
integrierte Schwimmbadabdeckung Unterflur, Polycarbonat PC60 glasklar	16.982 €
integrierte Schwimmbadabdeckung Unterflur, Polycarbonat Solar Eclipse blau, transparent	17.553 €
integrierte Schwimmbadabdeckung Unterflur, Polycarbonat Solar Eclipse Alu-Look, Volcano Grey	18.105 €
Aufpreis Protect Coating für Salzwasserelektrolyse (Schutzbeschichtung)	886 €

\*Jede Unterflur-Abdeckung wird inkl. Rohrmotor, Roldeck Steuerung und Funkfernbedienung geliefert.

Filteranlagen	DYNAMIC 110+
Filtersystem GFK Ø 760, 23 m <sup>3</sup> /h, 230 V Handbedienung	2.778 €
Montagekosten Filtersystem inkl. schallisolierender Edelstahl-Bodenplatte	595 €
Poolcontrol inkl. Temperaturfühler (optional für Filteranlage)	1.451 €
Rückspülautomat (optional für Filteranlage)	2.650 €
elektronischer Niveauregler	668 €

Wasseraufbereitung / Desinfektion	Preis
UV-Desinfektion für Privatbäder bis 75 m <sup>3</sup>	710 €
Starline Watercontrol	2.459 €
Sauglanzen für Starline Watercontrol (Set von 2 Stück)	220 €
Starline Basic Dosieranlage (pH)	638 €
Starline Basic Dosieranlage (Chlor)	638 €



Gegenstromanlagen	Preis
Xanas, 3,0 kW, Kunststoffblende	6.976 €
Xanas, 3,0 kW, Edelstahlblende	8.069 €
Xanas, 3,0 kW, Edelstahlblende mit Sensortasten (stufenlos regelbar)	10.698 €
Fitstar Taifun Uno, 2,6 kW, Sensortasten, rund	5.713 €
Fitstar Taifun Uno, 2,6 kW, Sensortasten, rechteckig	5.713 €
Fitstar Taifun Duo, 2,6 kW, Sensortasten	7.104 €
Montagekosten Gegenstromanlage	607 €

# TREPPENKOMBINATIONEN DYNAMIC BECKEN

## DYNAMIC Lazy Treppe



### Lazy Treppe:

Der Einstieg erfolgt über eine eingesetzte, großzügige, 5-stufige Treppe, die sich über die gesamte Beckenbreite erstreckt. Die Trittstufen sind auf der Oberseite mit einer prismenähnlichen Antirutschstruktur versehen.

## DYNAMIC Lounge links



### Lounge Treppe links:

Der Einstieg erfolgt über eine eingesetzte, großzügige, langgezogene Loungetreppe. Die Trittstufen sind auf der Oberseite mit einer prismenähnlichen Antirutschstruktur versehen.

## DYNAMIC Ecktreppe rechts



### Ecktreppe rechts:

Der Einstieg erfolgt über eine eingesetzte, formschöne 5-stufige Ecktreppe rechts. Die Trittstufen sind auf der Oberseite mit einer prismenähnlichen Antirutschstruktur versehen.

## DYNAMIC Ecktreppe links



### Ecktreppe links:

Der Einstieg erfolgt über eine eingesetzte, formschöne 5-stufige Ecktreppe links. Die Trittstufen sind auf der Oberseite mit einer prismenähnlichen Antirutschstruktur versehen.

## DYNAMIC Ecktreppe rechts und links



### Ecktreppe rechts und links:

Der Einstieg erfolgt über zwei eingesetzte, formschöne 5-stufige Ecktreppen rechts und links. Die Trittstufen sind auf der Oberseite mit einer prismenähnlichen Antirutschstruktur versehen.





## NOVA *line*

Hochmoderne Schwimmbäder, puristisch und auf dem neuesten Stand der Technik. Ein außergewöhnlich hoher Wasserstand macht diese Serie zu einem optischen Hochgenuss.

# NOVA LINE





# NOVA LINE ZUBEHÖR

Modell	Farbe	Abmessungen	Preis
NOVA SN60 inkl. Treppe	Inspiring White, Soothing Blue, Relaxing Blue, Elegant Grey, Stunning Grey	6,00 x 3,00 x 1,50 m	24.656 €
NOVA SN80 inkl. Lounge	Inspiring White, Soothing Blue, Relaxing Blue, Elegant Grey, Stunning Grey	8,00 x 4,10 x 1,55 m	33.217 €
NOVA SN100 inkl. Lounge	Inspiring White, Soothing Blue, Relaxing Blue, Elegant Grey, Stunning Grey	10,00 x 4,10 x 1,55 m	37.728 €
NOVA SN120 inkl. Lounge	Inspiring White, Soothing Blue, Relaxing Blue, Elegant Grey, Stunning Grey	12,00 x 4,10 x 1,55 m	42.221 €

Treppen	NOVA 80	NOVA 100	NOVA 120
NOVA / INFINITY Treppe (Treppe über die gesamte Beckenbreite)	753 €	753 €	753 €
einseitige Blocktreppe rechts oder links an der Lounge	2.210 €	2.210 €	2.210 €
beidseitige Blocktreppe rechts und links an der Lounge	4.420 €	4.420 €	4.420 €
Pyramidentreppe rechts oder links an der Längsseite des Beckens	5.792 €	5.792 €	5.792 €
Oblique Treppe	1.421 €	1.421 €	1.421 €

Leitungssystem	NOVA 60	NOVA 80	NOVA 100	NOVA 120
Leitungssystem / Einbauteile Kunststoff (reinweiß / cremeweiß / grau)	3.267 €	5.331 €	5.331 €	5.331 €
Leitungssystem / Einbauteile Kunststoff mit Edelstahlblende (ABS grau)	3.789 €	5.780 €	5.780 €	5.780 €

Unterwasserscheinwerfer	Ausführung	Preis pro Stück
Unterwasserscheinwerfer Kunststoff (reinweiß / cremeweiß / grau)	LED kaltweiß / warmweiß / RGB	1.160 €
Unterwasserscheinwerfer Kunststoff / Edelstahlblende (ABS grau)	LED kaltweiß / warmweiß / RGB	1.447 €
Unterwasserscheinwerfer Bronze / Edelstahlblende, rund	LED kaltweiß / Allfit	1.724 €
Unterwasserscheinwerfer Bronze / Edelstahlblende, rund	LED RGB / Allfit	1.777 €

# NOVA LINE ZUBEHÖR

Roldeck Schwimmbadabdeckung Unterflur*	NOVA 60	NOVA 80	NOVA 100	NOVA 120
integrierte Schwimmbadabdeckung Unterflur, PVC Lamellen weiß	9.617 €	12.210 €	12.847 €	13.503 €
integrierte Schwimmbadabdeckung Unterflur, PVC Lamellen beige, grau, transparent, solar	10.066 €	13.266 €	14.153 €	14.966 €
integrierte Schwimmbadabdeckung Unterflur, Polycarbonat PC60 glasklar	11.190 €	14.960 €	16.271 €	17.601 €
integrierte Schwimmbadabdeckung Unterflur, Polycarbonat Solar Eclipse blau, transparent	11.420 €	15.373 €	16.788 €	18.220 €
integrierte Schwimmbadabdeckung Unterflur, Polycarbonat Solar Eclipse Alu-Look, Volcano Grey	11.712 €	15.798 €	17.310 €	18.815 €
Aufpreis Protect Coating für Salzwasserelektrolyse (Schutzbeschichtung)	886 €	886 €	886 €	886 €

\*Jede Unterflur-Abdeckung wird inkl. Rohrmotor, Roldeck Steuerung und Funkfernbedienung geliefert.

Filteranlagen	NOVA 60	NOVA 80	NOVA 100	NOVA 120
Filtersystem GFK Ø 500, 8 m <sup>3</sup> /h, 230 V Handbedienung	1.651 €	–	–	–
Filtersystem GFK Ø 610, 15 m <sup>3</sup> /h, 230 V Handbedienung	–	1.946 €	1.946 €	–
Filtersystem GFK Ø 760, 23 m <sup>3</sup> /h, 230 V Handbedienung	–	–	–	2.778 €
Montagekosten Filtersystem inkl. schallisolierender Edelstahl-Bodenplatte	595 €	595 €	595 €	595 €
Poolcontrol inkl. Temperaturfühler (optional für Filteranlage)	1.451 €	1.451 €	1.451 €	1.451 €
Rückspülautomat (optional für Filteranlage)	2.650 €	2.650 €	2.650 €	2.650 €
elektronischer Niveauregler	668 €	668 €	668 €	668 €

Wasseraufbereitung / Desinfektion	Preis
UV-Desinfektion für Privatbäder bis 75 m <sup>3</sup>	710 €
Starline Watercontrol	2.459 €
Sauglanzen für Starline Watercontrol (Set von 2 Stück)	220 €
Starline Basic Dosieranlage (pH)	638 €
Starline Basic Dosieranlage (Chlor)	638 €



Gegenstromanlagen	Preis
Xanas, 3,0 kW, Kunststoffblende	6.976 €
Xanas, 3,0 kW, Edelstahlblende	8.069 €
Xanas, 3,0 kW, Edelstahlblende mit Sensortasten (stufenlos regelbar)	10.698 €
Fitstar Taifun Uno, 2,6 kW, Sensortasten, rund	5.713 €
Fitstar Taifun Uno, 2,6 kW, Sensortasten, rechteckig	5.713 €
Fitstar Taifun Duo, 2,6 kW, Sensortasten	7.104 €
Montagekosten Gegenstromanlage	607 €

Endless Swimming Turbinenanlagen	Preis
Xstream 160 m <sup>3</sup> /h, einstrahlig	13.157 €
Xstream 215 m <sup>3</sup> /h, einstrahlig	14.748 €
Xstream 275 m <sup>3</sup> /h, einstrahlig	18.251 €
Xstream 320 m <sup>3</sup> /h, zweistrahlig	23.169 €
Xstream 430 m <sup>3</sup> /h, zweistrahlig	25.961 €
LED-Beleuchtung für Xstream Anlage	1.087 €
App-Steuerung für Xstream Anlage	1.087 €
Montagekosten Xstream	583 €

# TREPPENKOMBINATIONEN FÜR NOVA 80 – 120 BECKEN

## NOVA breite Treppe



**Breite Treppe:**  
4-stufige Treppenanlage, die an der Lounge installiert wird und sich über die gesamte Breite des Beckens erstreckt. Die Trittstufen sind auf der Oberseite mit einer prismenähnlichen Antirutschstruktur versehen.

## NOVA Treppe rechts




**Blocktreppe rechts:**  
4-stufige Blocktreppe, rechts an der Lounge montiert. Die Trittstufen sind auf der Oberseite mit einer prismenähnlichen Antirutschstruktur versehen.

## NOVA Treppe links



**Blocktreppe links:**  
4-stufige Blocktreppe, links an der Lounge montiert. Die Trittstufen sind auf der Oberseite mit einer prismenähnlichen Antirutschstruktur versehen.

## NOVA Treppe beidseitig



**Blocktreppe beidseitig:**  
4-stufige Blocktreppen, die rechts und links an der Lounge montiert werden. Die Trittstufen sind auf der Oberseite mit einer prismenähnlichen Antirutschstruktur versehen.

## NOVA Pyramidentreppe



**Pyramidentreppe:**  
4-stufige Pyramidentreppe, rechts oder links an den Längsseiten montiert. Die Trittstufen sind auf der Oberseite mit einer prismenähnlichen Antirutschstruktur versehen.

## NOVA Oblique Treppe



**Oblique Treppe:**  
3-stufige Treppenanlage an der Lounge montiert. Die Trittstufen sind auf der Oberseite mit einer prismenähnlichen Antirutschstruktur versehen.



## INFINITY *line*

Die INFINITY Line ist in punkto Exklusivität kaum zu übertreffen. Alle Varianten verfügen über eine umlaufende Überlaufrinne die vor Ort mit Randfliesen abgedeckt werden kann.

# INFINITY LINE







# INFINITY LINE ZUBEHÖR

Modell	Farbe	Abmessungen	Preis
INFINITY SNX80 inkl. Lounge	Inspiring White, Soothing Blue, Relaxing Blue, Elegant Grey, Stunning Grey	8,00 x 4,10 x 1,57 m	44.170 €
INFINITY SNX100 inkl. Lounge	Inspiring White, Soothing Blue, Relaxing Blue, Elegant Grey, Stunning Grey	10,00 x 4,10 x 1,57 m	48.663 €
INFINITY SNX120 inkl. Lounge	Inspiring White, Soothing Blue, Relaxing Blue, Elegant Grey, Stunning Grey	12,00 x 4,10 x 1,57 m	53.161 €

Treppen	INFINITY 80	INFINITY 100	INFINITY 120
NOVA / INFINITY Treppe (Treppe über die gesamte Beckenbreite)	753 €	753 €	753 €
einseitige Blocktreppe rechts oder links an der Lounge	2.210 €	2.210 €	2.210 €
beidseitige Blocktreppe rechts und links an der Lounge	4.420 €	4.420 €	4.420 €
Pyramidentreppe rechts oder links an der Längsseite des Beckens	5.792 €	5.792 €	5.792 €
Oblique Treppe	1.421 €	1.421 €	1.421 €

Einlaufdüsen	INFINITY 80	INFINITY 100	INFINITY 120
Einlaufdüsen Kunststoff (reinweiß / cremeweiß / grau)	401 €	401 €	510 €
Einlaufdüsen Kunststoff/Edelstahlblende (ABS grau)	1.063 €	1.063 €	1.293 €

Unterwasserscheinwerfer	Ausführung	Preis pro Stück
Unterwasserscheinwerfer Kunststoff (reinweiß / cremeweiß / grau)	LED kaltweiß / warmweiß / RGB	1.160 €
Unterwasserscheinwerfer Kunststoff / Edelstahlblende (ABS grau)	LED kaltweiß / warmweiß / RGB	1.447 €
Unterwasserscheinwerfer Bronze / Edelstahlblende, rund	LED kaltweiß / Allfit	1.724 €
Unterwasserscheinwerfer Bronze / Edelstahlblende, rund	LED RGB / Allfit	1.777 €

# INFINITY LINE ZUBEHÖR

Roldeck Schwimmbadabdeckung Unterflur*	INFINITY 80	INFINITY 100	INFINITY 120
integrierte Schwimmbadabdeckung Unterflur, PVC Lamellen weiß	12.295 €	12.963 €	13.618 €
integrierte Schwimmbadabdeckung Unterflur, PVC Lamellen beige, grau, transparent, solar	13.363 €	14.231 €	15.088 €
integrierte Schwimmbadabdeckung Unterflur, Polycarbonat PC60 glasklar	15.051 €	16.496 €	17.692 €
integrierte Schwimmbadabdeckung Unterflur, Polycarbonat Solar Eclipse blau, transparent	15.464 €	16.885 €	18.311 €
integrierte Schwimmbadabdeckung Unterflur, Polycarbonat Solar Eclipse Alu-Look, Volcano Grey	15.895 €	17.419 €	18.900 €
Aufpreis Protect Coating für Salzwasserelektrolyse (Schutzbeschichtung)	886 €	886 €	886 €

\*Jede Unterflur-Abdeckung wird inkl. Rohrmotor, Roldeck Steuerung und Funkfernbedienung geliefert.

Filteranlagen	INFINITY 80	INFINITY 100	INFINITY 120
Filtersystem GFK Ø 610, 15 m <sup>3</sup> /h, 230 V Handbedienung	1.946 €	1.946 €	–
Filtersystem GFK Ø 760, 23 m <sup>3</sup> /h, 230 V Handbedienung	–	–	2.778 €
Montagekosten Filtersystem inkl. schallisolierender Edelstahl-Bodenplatte	595 €	595 €	595 €
Poolcontrol inkl. Temperaturfühler (optional für Filteranlage)	1.451 €	1.451 €	1.451 €
Rückspülautomat (optional für Filteranlage)	2.650 €	2.650 €	2.650 €
elektronischer Niveauregler	668 €	668 €	668 €

Wasseraufbereitung / Desinfektion	Preis
UV-Desinfektion für Privatbäder bis 75 m <sup>3</sup>	710 €
Starline Watercontrol	2.459 €
Sauglanzen für Starline Watercontrol (Set von 2 Stück)	220 €
Starline Basic Dosieranlage (pH)	638 €
Starline Basic Dosieranlage (Chlor)	638 €




Gegenstromanlagen	Preis
Xanas, 3,0 kW, Kunststoffblende	6.976 €
Xanas, 3,0 kW, Edelstahlblende	8.069 €
Xanas, 3,0 kW, Edelstahlblende mit Sensortasten (stufenlos regelbar)	10.698 €
Fitstar Taifun Uno, 2,6 kW, Sensortasten, rund	5.713 €
Fitstar Taifun Uno, 2,6 kW, Sensortasten, rechteckig	5.713 €
Fitstar Taifun Duo, 2,6 kW, Sensortasten	7.104 €
Montagekosten Gegenstromanlage	607 €

Endless Swimming Turbinenanlagen	Preis
Xstream 160 m <sup>3</sup> /h, einstrahlig	13.157 €
Xstream 215 m <sup>3</sup> /h, einstrahlig	14.748 €
Xstream 275 m <sup>3</sup> /h, einstrahlig	18.251 €
Xstream 320 m <sup>3</sup> /h, zweistrahlig	23.169 €
Xstream 430 m <sup>3</sup> /h, zweistrahlig	25.961 €
LED-Beleuchtung für Xstream Anlage	1.087 €
App-Steuerung für Xstream Anlage	1.087 €
Montagekosten Xstream	583 €


# TREPPENKOMBINATIONEN FÜR INFINITY 80 – 120 BECKEN

## INFINITY breite Treppe




**Breite Treppe:**  
4-stufige Treppenanlage, die an der Lounge installiert wird und sich über die gesamte Breite des Beckens erstreckt. Die Trittstufen sind auf der Oberseite mit einer prismenähnlichen Antirutschstruktur versehen.

## INFINITY Treppe rechts




**Blocktreppe rechts:**  
4-stufige Blocktreppe, rechts an der Lounge montiert. Die Trittstufen sind auf der Oberseite mit einer prismenähnlichen Antirutschstruktur versehen.

## INFINITY Treppe links



**Blocktreppe links:**  
4-stufige Blocktreppe, links an der Lounge montiert. Die Trittstufen sind auf der Oberseite mit einer prismenähnlichen Antirutschstruktur versehen.

## INFINITY Treppe beidseitig




**Blocktreppe beidseitig:**  
4-stufige Blocktreppen, die rechts und links an der Lounge montiert werden. Die Trittstufen sind auf der Oberseite mit einer prismenähnlichen Antirutschstruktur versehen.

## INFINITY Pyramidentreppe



**Pyramidentreppe:**  
4-stufige Pyramidentreppe, rechts oder links an den Längsseiten montiert. Die Trittstufen sind auf der Oberseite mit einer prismenähnlichen Antirutschstruktur versehen.

## INFINITY Oblique Treppe




**Oblique Treppe:**  
3-stufige Treppenanlage an der Lounge montiert. Die Trittstufen sind auf der Oberseite mit einer prismenähnlichen Antirutschstruktur versehen.



## ESSENTIAL XCITE *line*

Die ESSENTIAL XCITE Line vereint die hervorstechenden Eigenschaften unserer Topseller miteinander. Dieses Becken besitzt die komfortable Einstiegstreppe über die gesamte Breite und den Stehrand der ESSENTIAL Line sowie den hohen Wasserstand und die Lounge der NOVA Line.

# ESSENTIAL XCITE LINE



Bei dieser neuen Beckenvariante bieten wir eine neue Unterflurnische für die Schwimmbadabdeckung an, die mit einem besonders stabilen Lounge-Deckel ausgestattet ist. Dieser befindet sich unter Wasser und dient als zusätzliche Sitzmöglichkeit. Der Deckel kann für Wartungsarbeiten leicht entfernt werden.





# ESSENTIAL XCITE LINE ZUBEHÖR

Modell	Farbe	Abmessungen	Roldeck Nische	Preis
ESSENTIAL XCITE EX80+	Inspiring White, Soothing Blue, Relaxing Blue, Elegant Grey, Stunning Grey	8,70 x 4,00 x 1,50 m	Ja	34.571 €
ESSENTIAL XCITE EX90+	Inspiring White, Soothing Blue, Relaxing Blue, Elegant Grey, Stunning Grey	9,70 x 4,00 x 1,50 m	Ja	36.501 €
ESSENTIAL XCITE EX100+	Inspiring White, Soothing Blue, Relaxing Blue, Elegant Grey, Stunning Grey	10,70 x 4,00 x 1,50 m	Ja	40.369 €

Leitungssystem	Preis
Leitungssystem Kunststoff (reinweiß / cremeweiß / grau)	5.294 €
Leitungssystem Kunststoff mit Edelstahlblende (ABS grau)	5.701 €

Unterwasserscheinwerfer	Ausführung	Preis pro Stück
Unterwasserscheinwerfer Kunststoff (reinweiß / cremeweiß / grau)	LED kaltweiß / warmweiß / RGB	1.160 €
Unterwasserscheinwerfer Kunststoff / Edelstahlblende (ABS grau)	LED kaltweiß / warmweiß / RGB	1.447 €
Unterwasserscheinwerfer Bronze / Edelstahlblende, rund	LED kaltweiß / Allfit	1.724 €
Unterwasserscheinwerfer Bronze / Edelstahlblende, rund	LED RGB / Allfit	1.777 €

Roldeck Schwimmbadabdeckung Unterflur*	ESSENTIAL XCITE 80+	ESSENTIAL XCITE 90+	ESSENTIAL XCITE 100+
integrierte Schwimmbadabdeckung Unterflur, PVC Lamellen weiß	12.137 €	12.519 €	12.890 €
integrierte Schwimmbadabdeckung Unterflur, PVC Lamellen beige, grau, transparent, solar	13.242 €	13.758 €	14.292 €
integrierte Schwimmbadabdeckung Unterflur, Polycarbonat PC60 glasklar	15.324 €	15.907 €	16.745 €
integrierte Schwimmbadabdeckung Unterflur, Polycarbonat Solar Eclipse blau, transparent	15.761 €	16.393 €	17.261 €
integrierte Schwimmbadabdeckung Unterflur, Polycarbonat Solar Eclipse Alu-Look, Volcano Grey	16.217 €	17.024 €	17.838 €
Aufpreis Protect Coating für Salzwasserelektrolyse (Schutzbeschichtung)	886 €	886 €	886 €

\*Jede Unterflur-Abdeckung wird inkl. Rohrmotor, Roldeck Steuerung und Funkfernbedienung geliefert.

# ESSENTIAL XCITE LINE ZUBEHÖR

Filteranlage	ESSENTIAL XCITE 80+	ESSENTIAL XCITE 90+	ESSENTIAL XCITE 100+
Filtersystem GFK Ø 610, 15 m <sup>3</sup> /h, 230 V Handbedienung	1.946 €	1.946 €	1.946 €
Montagekosten Filtersystem inkl. schallisolierender Edelstahl-Bodenplatte	595 €	595 €	595 €
Poolcontrol inkl. Temperaturfühler (optional für Filteranlage)	1.451 €	1.451 €	1.451 €
Rückspülautomat (optional für Filteranlage)	2.650 €	2.650 €	2.650 €
elektronischer Niveauregler	668 €	668 €	668 €

Wasseraufbereitung / Desinfektion	Preis
UV-Desinfektion für Privatbäder bis 75 m <sup>3</sup>	710 €
Starline Watercontrol	2.459 €
Sauglanzen für Starline Watercontrol (Set von 2 Stück)	220 €
Starline Basic Dosieranlage (pH)	638 €
Starline Basic Dosieranlage (Chlor)	638 €

Gegenstromanlagen	Preis
Xanas, 3,0 kW, Kunststoffblende	6.976 €
Xanas, 3,0 kW, Edelstahlblende	8.069 €
Xanas, 3,0 kW, Edelstahlblende mit Sensortasten (stufenlos regelbar)	10.698 €
Fitstar Taifun Uno, 2,6 kW, Sensortasten, rund	5.713 €
Fitstar Taifun Uno, 2,6 kW, Sensortasten, rechteckig	5.713 €
Fitstar Taifun Duo, 2,6 kW, Sensortasten	7.104 €
Montagekosten Gegenstromanlage	607 €







## URBAN ACTIVE *line*

Die URBAN ACTIVE Line verfügt über eine Designtreppe und eine Lounge als Roldeck Nische. Es ist das ideale Becken für den kleinen Garten. Dank der optional zu installierenden Turbinenanlage, kann es auch als Sportbecken genutzt werden.

# URBAN ACTIVE LINE



Die Nische des Urban Active Beckens wird mit einem beschichteten Rahmen aus Stahl abgedeckt, der aus zwei Teilen besteht, einem „festen“ Teil und einem abnehmbaren Teil. Der feste Teil wird mit Randsteinen, Terrassenfliesen oder einem anderen Terrassenbelag verkleidet. Der abnehmbare Rahmen wird später auf Bolzen gelegt. Diese Bolzen dienen dazu, die Höhe des Rahmens gegebenenfalls anzupassen. Der Abdeckrahmen des Urban Active wird lose in die entsprechende Aussparung gelegt. Er ist schwer genug, sodass eine Verleimung nicht erforderlich ist.



# URBAN ACTIVE LINE ZUBEHÖR

Modell	Farbe	Abmessungen	Roldeck Nische	Preis
URBAN ACTIVE UA45+	Inspiring White, Soothing Blue, Relaxing Blue, Elegant Grey, Stunning Grey	4,50 x 2,50 x 1,35 m	Ja	17.237 €
Abdeckrahmen für Roldeck Nische (Optional)				4.063 €

Leitungssystem	Preis
Leitungssystem / Kunststoff (reinweiß / cremeweiß / grau)	2.884 €
Leitungssystem / Kunststoff mit Edelstahlblende (ABS grau)	3.388 €

Unterwasserscheinwerfer	Ausführung	Preis pro Stück
Unterwasserscheinwerfer Kunststoff (reinweiß / cremeweiß / grau)	LED kaltweiß / warmweiß / RGB	1.160 €
Unterwasserscheinwerfer Kunststoff / Edelstahlblende (ABS grau)	LED kaltweiß / warmweiß / RGB	1.447 €
Unterwasserscheinwerfer Bronze / Edelstahlblende, rund	LED kaltweiß / Allfit	1.724 €
Unterwasserscheinwerfer Bronze / Edelstahlblende, rund	LED RGB / Allfit	1.777 €

Roldeck Schwimmbadabdeckung Unterflur*	Preis
integrierte Schwimmbadabdeckung Unterflur, PVC Lamellen weiß	7.668 €
integrierte Schwimmbadabdeckung Unterflur, PVC Lamellen beige, grau, transparent, solar	8.020 €
integrierte Schwimmbadabdeckung Unterflur, Polycarbonat PC60 glasklar	8.780 €
integrierte Schwimmbadabdeckung Unterflur, Polycarbonat Solar Eclipse blau, transparent	8.950 €
integrierte Schwimmbadabdeckung Unterflur, Polycarbonat Solar Eclipse Alu-Look, Volcano Grey	9.186 €
Aufpreis Protect Coating für Salzwasserelektrolyse (Schutzbeschichtung)	886 €

\*Jede Unterflur-Abdeckung wird inkl. Rohrmotor, Roldeck Steuerung und Funkfernbedienung geliefert.

## URBAN ACTIVE LINE ZUBEHÖR

Filteranlage	Preis
Filtersystem GFK Ø 500, 8 m <sup>3</sup> /h, 230 V Handbedienung	1.651 €
Montagekosten Filtersystem inkl. schallisolierender Edelstahl-Bodenplatte	595 €
Poolcontrol inkl. Temperaturfühler (optional für Filteranlage)	1.451 €
Rückspülautomat (optional für Filteranlage)	2.650 €
elektronischer Niveauregler	668 €

Wasseraufbereitung / Desinfektion	Preis
UV-Desinfektion für Privatbäder bis 75 m <sup>3</sup>	710 €
Starline Watercontrol	2.459 €
Sauglanzen für Starline Watercontrol (Set von 2 Stück)	220 €
Starline Basic Dosieranlage (pH)	638 €
Starline Basic Dosieranlage (Chlor)	638 €

Endless Swimming Turbinenanlagen	Preis
Xstream 160 m <sup>3</sup> /h, einstrahlig	13.157 €
Xstream 215 m <sup>3</sup> /h, einstrahlig	14.748 €
LED-Beleuchtung für Xstream Anlage	1.087 €
App-Steuerung für Xstream Anlage	1.087 €
Montagekosten Xstream	583 €



## ECONOMY *line*

Die ECONOMY Line ermöglicht den Traum vom Pool bei nahezu jedem Budget. Dieses Becken ist auf alles Wesentliche reduziert und lässt dennoch nichts vermissen. Durch die formschöne runde Ecktreppe und die kompakten Maße, findet das Becken in nahezu jeden Garten Platz.

# ECONOMY LINE





# ECONOMY LINE ZUBEHÖR

Modell	Farbe	Abmessungen	Preis
ECONOMY SEH70	Inspiring White, Soothing Blue, Relaxing Blue	7,00 x 3,50 x 1,40 m	19.036 €

Leitungssystem	Preis
Leitungssystem Kunststoff, 1 Skimmer mit Leitung, 4 Einlaufdüsen und 1 Wandablauf (reinweiß / cremeweiß)	2.180 €

Unterwasserscheinwerfer	Ausführung	Preis pro Stück
Unterwasserscheinwerfer Kunststoff (reinweiß / cremeweiß)	LED kaltweiß / warmweiß / RGB	1.160 €

Roldeck Schwimmbadabdeckung EasyCover Basic	Preis
EasyCover Basic Schwimmbadabdeckung, PVC Lamellen weiß	5.537 €
EasyCover Basic Schwimmbadabdeckung, PVC Lamellen beige, grau	6.114 €
EasyCover Basic Schwimmbadabdeckung, Polycarbonat Solar Eclipse blau, transparent	7.741 €
EasyCover Basic Schwimmbadabdeckung, Polycarbonat Solar Eclipse Alu-Look, Volcano Grey	8.020 €
Aufpreis Protect Coating für Salzwasserelektrolyse (Schutzbeschichtung)	886 €

Filteranlage	Preis
Filtersystem GFK Ø 500, 8 m <sup>3</sup> /h, 230 V Handbedienung	1.651 €
Montagekosten Filtersystem inkl. schallisolierender Edelstahl-Bodenplatte	595 €
Poolcontrol inkl. Temperaturfühler (optional für Filteranlage)	1.451 €
Rückspülautomat (optional für Filteranlage)	2.650 €
elektronischer Niveauregler	668 €

## ECONOMY LINE ZUBEHÖR

Wasseraufbereitung / Desinfektion	Preis
UV-Desinfektion für Privatbäder bis 75 m <sup>3</sup>	710 €
Starline Watercontrol	2.459 €
Sauglanzen für Starline Watercontrol (Set von 2 Stück)	220 €
Starline Basic Dosieranlage (pH)	638 €
Starline Basic Dosieranlage (Chlor)	638 €

Gegenstromanlagen	Preis
Xanas, 3,0 kW, Kunststoffblende	6.976 €
Xanas, 3,0 kW, Edelstahlblende	8.069 €
Xanas, 3,0 kW, Edelstahlblende mit Sensortasten (stufenlos regelbar)	10.698 €
Fitstar Taifun Uno, 2,6 kW, Sensortasten, rund	5.713 €
Fitstar Taifun Uno, 2,6 kW, Sensortasten, rechteckig	5.713 €
Fitstar Taifun Duo, 2,6 kW, Sensortasten	7.104 €
Montagekosten Gegenstromanlage	607 €





## OPTIONEN

# BECKENFARBEN


Inspiring White



Soothing Blue



Relaxing Blue



Die abgebildeten Farben können druckbedingt abweichen. Bitte die Hinweise beachten (siehe Seite 62).



**Elegant Grey**



**Stunning Grey**



# EINBAUTEILE UND OPTIONEN



Einlaufdüse Kunststoff reinweiß



Einlaufdüse Kunststoff cremeweiß



Einlaufdüse Kunststoff grau



Einlaufdüse Kunststoff /  
Edelstahlblende



Einlaufdüse Bronze /  
Edelstahlblende



Fitstar Taifun Uno eckig



Xstream einstrahlig



Xstream zweistrahlig



Fitstar Taifun Uno rund



Fitstar Taifun Duo



Unterwasserscheinwerfer Allfit  
Bronze / Edelstahlblende



Unterwasserscheinwerfer  
Kunststoff reinweiß



Unterwasserscheinwerfer  
Kunststoff cremeweiß



Unterwasserscheinwerfer  
Kunststoff grau



Unterwasserscheinwerfer  
Kunststoff / Edelstahlblende



Xanas Kunststoff, Drehregler



Xanas Edelstahl, Drehregler



Xanas Edelstahl, Sensortasten

# TRANSPORT- UND VERPACKUNGSKOSTEN

Transportkosten Monoblock Fertigschwimmbecken	Preis
PLZ 40-42; 44-47; 50-53; 56-58	1.938 €
PLZ 32-34; 48-49; 54-55; 59-60; 65	2.395 €
PLZ 26-31; 35-38; 61; 63-64; 66-69; 75-76; 97	2.858 €
PLZ 06; 20-23; 25; 39; 70-72; 74; 77; 99	3.385 €
PLZ 04; 07-08; 19; 24; 73; 78-79; 89-92; 96; 98	3.812 €
PLZ 01; 09-10; 12-14; 18; 80-81; 85-88; 93; 95	4.247 €
PLZ 02-03; 15-17; 82-84; 94	4.680 €

Verpackungskosten Schwimmbadabdeckung	Preis
Roldeck Einwegverpackung für Monoblock-Becken	183 €

## Wichtige Hinweise

- Es muss vor Auftragsvergabe sichergestellt sein, dass die Lieferanschrift für die Spedition erreichbar ist. Für den Transport werden Spezialfahrzeuge eingesetzt.
- Aufgrund der Abmessungen des LKW muss zuvor eine Genehmigung beantragt werden. Nach erteilter Genehmigung kann der Anliefertermin nur gegen Weiterberechnung der Kosten geändert werden.  
Bei Beckenlieferungen in einigen Bereichen von Deutschland kann eine Polizeibegleitung notwendig sein. Dies ergibt sich erst im Genehmigungsverfahren und wird daher nachträglich berechnet.
- Für die Becken NOVA & INFINITY 100 – 120 ist zwingend ein Autokran für das Einbringen in die Baugrube notwendig.
- Schäden am Produkt wie Verfärbungen von Oberflächen oder Materialien, die die Folge von Wasserbehandlung sind oder auch nicht, sind von der Garantie ausgeschlossen. (Garantiebedingungen Hersteller)

## Hinweis bezüglich der aktuellen Situation aufgrund des COVID-19-VIRUS:

Der COVID-19-VIRUS hat aktuell zur Folge, dass eine zunehmende Rohstoffknappheit auf den Weltmärkten herrscht und bedingt dadurch Preiserhöhungen entstehen. Diese Preiserhöhungen können von unseren Vorlieferanten an uns weitergegeben werden. Wir werden versuchen, diese soweit möglich selber aufzufangen. Sollte dies nicht möglich sein, sehen wir uns gezwungen, im Nachgang eine Preisanpassung vorzunehmen.

Mit Erscheinen des Kataloges 2023 verlieren alle vorangegangenen Preislisten / Kataloge ihre Gültigkeit. Alle Preise sind unverbindlich inkl. 19 % Mehrwertsteuer ab Lager des Lieferanten. Es gelten ausschließlich unsere Allgemeinen Verkaufs- und Lieferbedingungen. Alle Daten, Bilder und Beschreibungen in diesem Katalog sind urheberrechtlich geschützt und dürfen nicht ohne schriftliche Freigabe weiterverwendet werden. Änderungen, Abweichungen und Irrtümer vorbehalten. Preise sind gültig bis 31.12.2023. Unsere AGB finden Sie auf der Website: [www.schwimmbad-infozentrum.de/agb](http://www.schwimmbad-infozentrum.de/agb)



Starline Pool GmbH is a distributor of



Mehr Informationen unter

[www.starline-pool.de](http://www.starline-pool.de)

Starline Pool GmbH, Im Südfeld 16, 48308 Senden, Tel: +49 2536 34 660, E-Mail: [info@starline-pool.de](mailto:info@starline-pool.de)